


TEMİZLİK YAPILMADAN ÖNCE , YAPILIRKEN VE YAPILDIKTAN SONRA UYULMASI GEREKEN KURALLAR

Amaç: Okul ortamından kaynaklanabilecek enfeksiyonları önlemek, öğretmen, öğrenci, veli ve okul çalışanları için sağlıklı bir ortam oluşturmak amacıyla uyulması gereken temizlik kurallarını belirlemek ve uygulanmasını sağlamak.

Temel İlkeler



Tüy bırakmayan temizlik bezleri tercih edilmelidir, bez ve kova renkleri kullanım alanına göre belirlenmelidir.



Kirli bezle temizliğe devam edilmemeli, sık bez değiştirilmelidir.



Kirlenen bezler sıcak su ve deterjanla yıkanıp kurutulduktan sonra kullanılmalıdır.



Temel İlkeler



Toz alma dışında her tür temizlik işlemi sırasında uygun eldiven giyilmeli, işlem bitiminde eldiven çıkarılıp el hijyeni sağlanmalıdır.



Ellerinde yara, çizik, vb. bulunan temizlik personeli toz alma işlemi sırasında steril olmayan temiz eldiven giymelidir.

Temel İlkeler



Eldivenli ellerle kapı kolu, telefon, masa, vb. yüzeylere temas edilmemelidir.



Tuvalet temizliği için kullanılan eldivenler diğer alanların temizliğinde kesinlikle kullanılmamalıdır.

Temel İlkeler



Kuru süpürme ve bakım amaçlı moplama esnasında mop önünde kontrol edilemeyecek kadar fazla kir/materyal birikimi var ise çekçek ve faraş ile alınmalıdır.



Mop, temiz alanda "S" şeklinde, kirli alanda düz hat üzerinde hareket ettirilerek temizlik yapılmalıdır.



Mop ile temizlik yapılarak ilerlenirken temizlenmemiş alan bırakılmamalıdır.

Temel İlkeler




Kirli mop ile temizlik yapılmamalı, kirlenen moplar sıcak su ve deterjanla çamaşır makinasında yıkanıp kurutularak saklanmalıdır.



Gün sonunda tüm moplar mutlaka sıcak su ve deterjanla çamaşır makinasında yıkanıp kurutularak saklanmalıdır.



Saçaklı mop kullanımında zemin ıslak bırakılmamalı, kurulama işlemi yapılmalı ve kirlenme, kayma ve düşmeleri önlemek için uyarı levhaları konulmalıdır.




Ortak kullanım alanları: pencere önleri, radyatörler, elektrik düğmeleri, asansörler, merdiven korkulukları, kapı kolları, koltuklar



**İdari ofisler, bürolar,
sınıflar ve
öğretmenler odası**





Tuvaletler ve Lavabo Alanları



TEMİZLİK MOPLARI

MAVİ MOP	KURU SÜPÜRME
BEYAZMOP	NEMLİ SİLME VE BAKIM
SAÇAKLI MOP	ISLAK SİLME



FIRÇALAR



**TEMİZLİK SÜNGERİ
TUVALET HARİCİ
LAVABOLAR**



**FIRÇA
TUVALET LAVABOLARI**

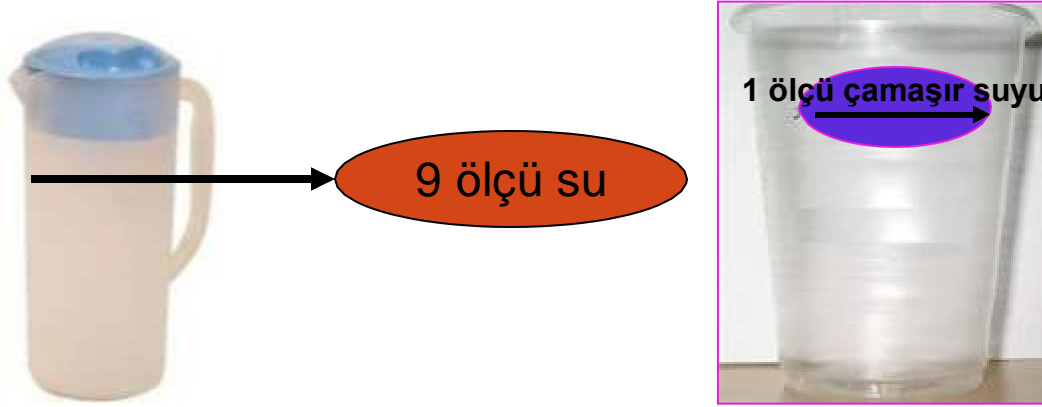


**TUVALET VE KLOZET
FIRÇALARI**



ÇAMAŞIR SUYU SULANDIRMASI

- **1/10'luk sulandırma**; 1 ÖLÇÜ ÇAMAŞIR SUYU+9 ÖLÇÜ SU KARIŞTIRILIR.(Toplam 10 ölçülük solüsyon hazırlanır.)

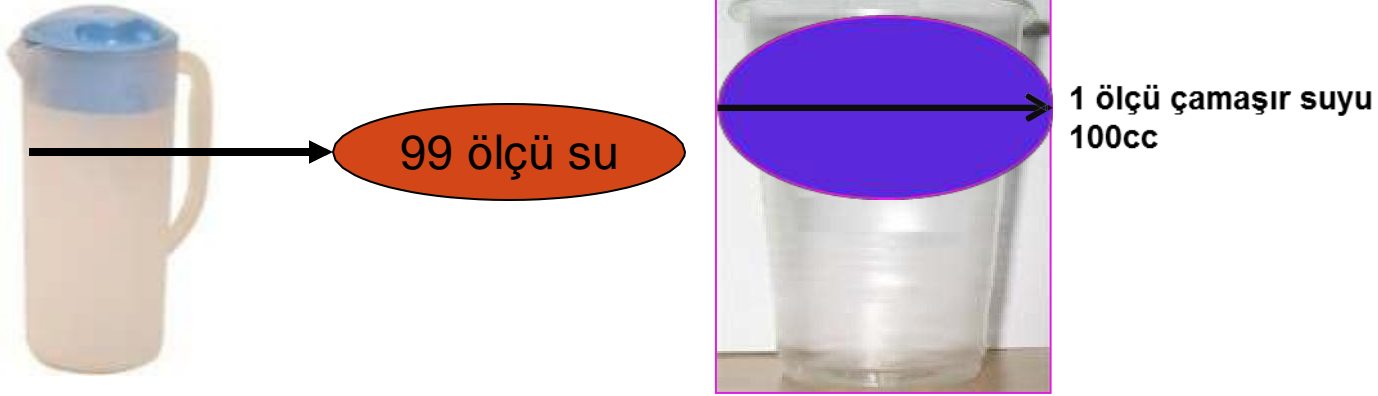


- ***vücut sıvı ve sekresyonları döküldüğünde ortamdaki
- atık alındıktan sonra, kontamine alana uygulanır ve 5 dakika beklenir.



ÇAMAŞIR SUYU SULANDIRMASI

- **1/100'lük sulandırma**:- 1 ÖLÇÜ ÇAMAŞIR SUYU+99 ÖLÇÜ SU KARIŞTIRILIR (Toplam 100 ölçülük solüsyon hazırlanır.)



- ***dezenfeksiyon ile paspaslamada
 - ***temizlik planlarında dezenfeksiyon yapılması belirtilen yerlerde(el yıkama lavaboları, tuvalet kapı
 - ***her vardiya ve gün sonunda paspas yıkamak için(paspaslar hazırlanan su içinde en az 30 dakika bekletilir.)
- ***Tuvaletlerin temizliğinde



Çift Kovalı-Presli Paspas Arabası Kullanımı



Çift Kovalı-Presli Paspas Arabası Kullanım



Sıkma aparatını **kırmızı kovanın** üzerine tak



Firma önerisinin yarısı dezenfektan yada deterjan ve kovanın 1/3 kadar su (8litre)

Firma önerisinde dezenfektan yada deterjan ve kovanın 2/3 kadar su (16litre)



Paspası ilk
önce
kırmızı
kovadaki
suya batır
yıkla ve sık



Kırmızı
kova



Mavi kova





#113922667



**Kırmızı
kova**

Mavi kova



Paspası
daha
sonra
**mavi
kovada**
ki suya
batır,
yıkay
ve
sık



Çift Kovalı-Presli Paspas Arabası Kullanımı

Paspas ilk kez kullanılıyor ise su ve deterjanla yıkanarak havlarından arındırılmalı

Paspaslama için kullanılacak çeşme suyu olmalı

Temiz su için mavi kova, kirli su için kırmızı kova kullanılmalıdır. Mavi kovaya yarısından fazla su doldurulmalı uygun konsantrasyonda yüzey temizleyici konulmalı (Üretici Firma önerisine uygun olarak), kırmızı kovaya yarısından az su doldurulmalı

Çift Kovalı-Presli Paspas Arabası Kullanımı

Paspas S şeklinde hareket ettirilmeli, zeminden mümkün olduğunca uzaklaştırılmadan temizlik yapılmalı

Kirli paspasla temizlik yapılmamalı, kirlenen paspas önce kırmızı kovada kirinden arındırılmalı, sonra mavi kovada yıkanmalı, sıkma presi kırmızı kova üzerine çevrilerek sıkma işlemi yapılmalı

Islak paspasla silinen alanlar kuru mop ile hemen kurulmalı, paspaslama işlemi sırasında kirlenme, kayma ve düşmeleri önlemek için uyarı levhaları konulmalıdır.

Paspas temizliđi

Gün içinde kullanılan tüm paspaslar, gün sonunda sıcak su ve deterjanla yıkanıp daha sonra amařır suyu konularak 20 dk bekletilir (paspas kovasına 1pet bardađı)iyice durulanıp kurutulduktan sonra tekrar kullanıma sokulmalıdır.



Çift Kovalı-Presli Paspas Arabası Kullanımı

Paspaslama işlemi sırasında kirlenme, kayma ve düşmeleri önlemek için uyarı levhaları konulmalıdır.



TEMEL İLKELER



Sıvı sabun kaplarının
üstüne ekleme
yapılmamalıdır.

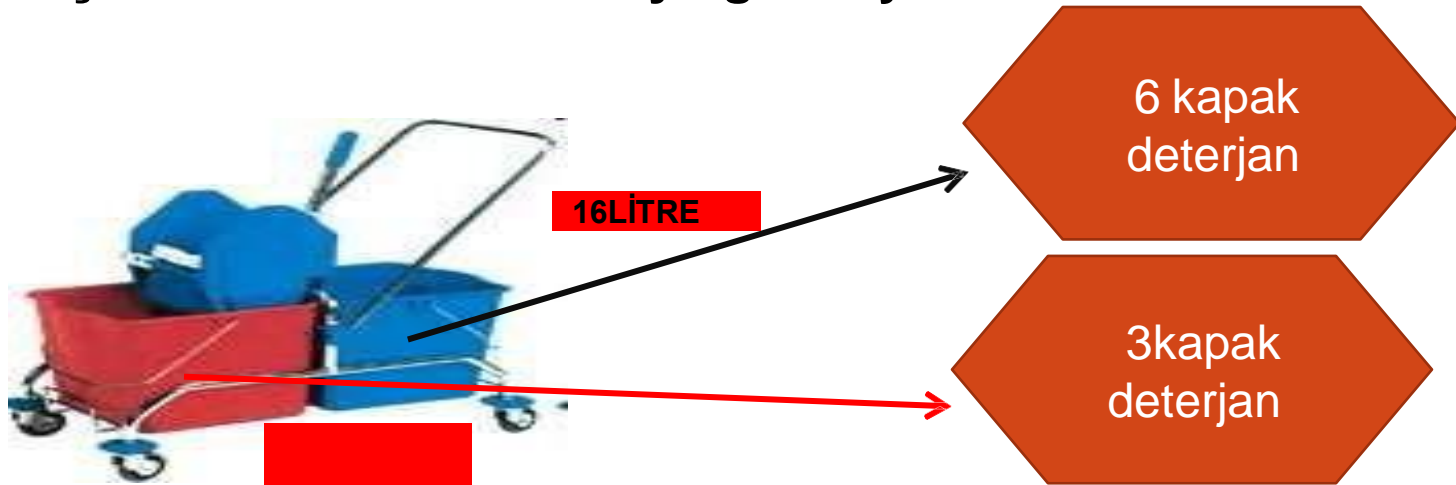
Boşalan sabunluk
yıkayıp
kurutulup,dezenfekte
edildikten sonra
tekrar
doldurulmalıdır.



DETERJAN VE DEZENFEKTAN SULANDIRMA

- **Hp” GENEL YÜZEY TEMİZLEYİCİ**
- **KULLANIM TALİMATI**

- Tüm yıkanabilir yüzeylerin temizlenmesinde kullanılır.
- 5litre suya 2 kapak(74cc) “Hp” GENEL YÜZEY TEMİZLEYİCİ koyularak karıştırılır. Yer paspaslanır.
- Yoğun kir varlığında sulandırılmadan kullanılır.
- İşlem sonrası durulamaya gerek yoktur.



Gün sonunda temizlik malzemelerini yıkanıp kuru şekilde bekletilmelidir.



OKUL SAĐLIĐI HIJYENİ KONUSUNDA UYULMASI GEREKEN KURALLAR



Okul tuvaletlerinin temizliđi

1. Okul tuvaletlerinde temizlik çizelgesi bulundurulmalıdır.
2. Temizlikler, teneffüs sonlarında paspasla yapılmalı zemin kurutulmalıdır.
3. Gün sonunda genel temizlik dezenfektanlarla yapılmalıdır.
4. Temizliğe uygun kirli ve temiz su için su kovaları bulundurulmalıdır.
5. Tuvaletler ve diđer alanlar için ayrı paspas kullanılmalıdır.
6. Tuvaletlerin iç ve dış ortamında uygun kapaklı çöp kovaları bulundurulmalıdır

Okul tuvaletlerinin temizliđi

7. Tuvalet camlarının açılır ve sađlam olmalı, camlarda sineklik bulundurulmalıdır

8. Temizlik madde ve malzemeleri için ayrı kapalı bölüm bulundurulmalıdır

9. Sıvı sabun, kapalı tuvalet kađıdı, kapalı havlu, çöp kutusu, tuvalet fırçası, aç kapa musluk olmalıdır.

10. Sifonlar sürekli çalışır vaziyette bulundurulmalıdır.

Sınıf, Koridor ve idari bölümlerin temizliğinin yapılması,

11. Her sınıf ve koridorda kapalı çöp kovalarının bulundurulmalıdır.
12. Koridorlar teneffüs sonlarında paspasla temizlenmeli. Zemin kurutulmalıdır
13. Temizlik paspası tuvaletlerde kullanılan paspasta ayrı olmalıdır.
14. Teneffüs aralarında camların açılması suretiyle hava durumuna göre havalandırma yapılmalıdır.
15. Açılan camlarda sineklik olmalıdır
16. Kullanılmayan çatı arası, merdiven altları ve kalorifer daireleri tertipli düzenli ve temiz bulundurulmalıdır.
17. Su depoları temiz ve bakımlı olmalıdır
18. Okul bahçesi temiz ve düzenli olmalı çöp kovaları bulundurulmalıdır
19. Dezenfektan olarak 10 da 1 oranında çamaşır suyunun kullanılması (Kapı kolları metal yüzeyler sınıflar sıralar vbz.)
20. Çamaşır suyu ve kimyasallar birbirine

Sınıf, Koridor ve idari bölümlerin temizliğinin yapılması,

16. Kullanılmayan çatı arası, merdiven altları ve kalorifer daireleri tertipli düzenli ve temiz bulundurulmalıdır.

17. Su depoları temiz ve bakımlı olmalıdır

18. Okul bahçesi temiz ve düzenli olmalı çöp kovaları bulundurulmalıdır

19. Dezenfektan olarak 10 da 1 oranında çamaşır suyunun kullanılması (Kapı kolları metal yüzeyler sınıflar sıralar vbz.)

20. Çamaşır suyu ve kimyasallar birbirine karıştırılmamalıdır.

21. Personelin iş elbiseleri olmalıdır.

